


Szczegóły dotyczące produktu dostępne są pod adresem:
<http://www.elkimlighting.pl/pl/produkty/lampy-tradycyjne-i-led/scienne/1002-lampa-led-lwa161>

MOLLIS LED 161








 IP20 0,63kg

OPCJE KOLORU WYKOŃCZENIA:

- biały front + czarny korpus (B-C)
- czarny front + czarny korpus (C-C)
- inne (na zapytanie)

Źródło światła: Power LED CREE XPE

Moc: 4x1W

Barwa światła standardowa: biały ciepły (3000K) (BC)

Strumień świetlny: 94 lm/dioda

Zasilanie: 230V

Kąt świecenia: 25° x 5°

Zasilacz: wbudowany

Wykończenie: biały (B),


Montaż: natynkowy

Materiał: aluminium


UWAGI: do zestawu dołączone są dodatkowo przesłony szerokokątne; zasięg strumienia świetlnego ok. 4 mb.

OPCJE BARWY ŚWIATŁA:

- biały naturalny 4000K (114 lm)/dioda (BN)
- biały zimny 6000K (130 lm)/dioda (BZ)
- niebieski (N)
- czerwony (CZ)



Model: MOLLIS LED 161



W skład oprawy wchodzi wbudowane lampy LED.

A++

A+

A

B

C

D

E

}

L
E
D

Nie można wymieniać lamp w oprawie.

44/2015
